

Locking carabiners / Connecteurs à verrouillage

CE 0082

EN 362
EN 12275

EAC TP TC
019/2011

NFPA

individually tested

PRICE / PRIX

WARNING / ATTENTION

Activities involving the use of this equipment are inherently dangerous. You are responsible for your own actions and decisions.

- Before using this equipment, you must:
- Read and understand all instructions for Use.
 - Get specific training in its proper use.
 - Become acquainted with its capabilities and limitations.
 - Understand and accept the risks involved.

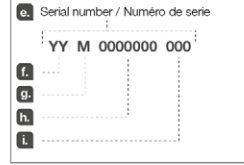
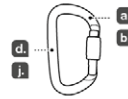


Les activités impliquant l'utilisation de cet équipement sont par nature dangereuses. Vous êtes responsable de vos actes, de vos décisions et de votre sécurité.

- Avant d'utiliser cet équipement, vous devez :
- Lire et comprendre toutes les instructions d'utilisation.
 - Vous former spécifiquement à l'utilisation de cet équipement.
 - Vous familiariser avec votre équipement, apprendre à connaître ses performances et ses limites.
 - Comprendre et accepter les risques induits.



Traceability and markings / Traçabilité et marquage



PETZL.COM



Warning symbols
Panneaux d'alertes



PETZL
F-38920 Croles
Cidex 105A
PETZL.COM
ISO 9001
© Petzl

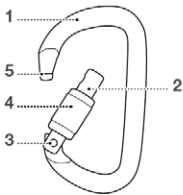


Sustaining our Community
Au service de la Communauté
FONDATION-PETZL.ORG



**1. Field of application (text part)
Champ d'application (partie texte)**

**2. Nomenclature
Nomenclature**

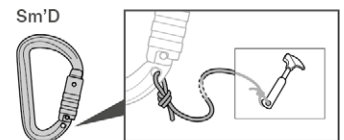
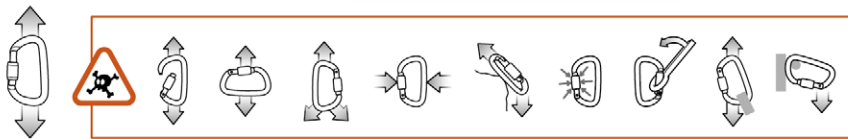


**3. Inspection, points to verify
Contrôle, points à vérifier**



**4. Compatibility (text part)
Compatibilité (partie texte)**

**5. Carabiner positioning
Positionnement du connecteur**



NFPA CERTIFICATION

CARABINER AND SNAP LINK USER INFORMATION. THESE CONNECTORS MEETS THE CARABINER REQUIREMENTS OF NFPA 1983, STANDARD ON LIFE SAFETY ROPE AND EQUIPMENT FOR EMERGENCY SERVICES, 2017 EDITION. EMERGENCY SERVICES CARABINER IN ACCORDANCE WITH NFPA 1983-2017

CERTIFICATION NFPA

INFORMATION AUX UTILISATEURS POUR LES CONNECTEURS. CES CONNECTEURS SONT CONFORMES AUX EXIGENCES DE LA NORME NFPA 1983, STANDARD ON LIFE SAFETY ROPE AND EQUIPMENT FOR EMERGENCY SERVICES, EDITION 2017. EMERGENCY SERVICES CARABINER IN ACCORDANCE WITH NFPA 1983-2017



T (TECHNICAL USE) MEETS NFPA 1983 (2017 ED.)

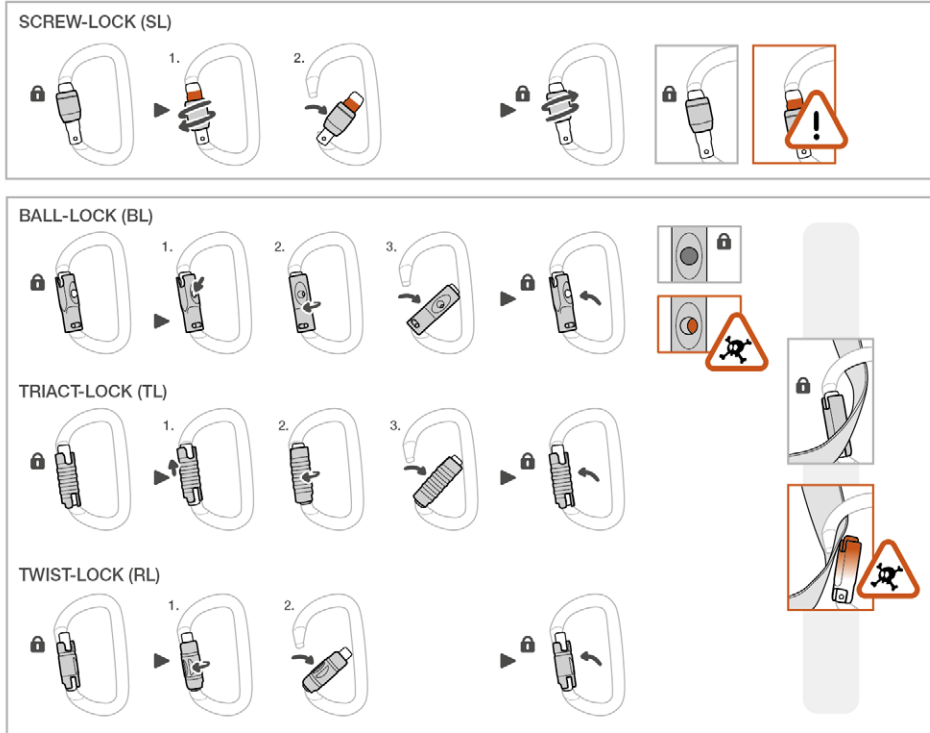
WILLIAM TL - MBS 27 kN
WILLIAM BL - MBS 27 kN
WILLIAM SL - MBS 27 kN

Am'D TL - MBS 27 kN
Am'D BL - MBS 27 kN
Am'D SL - MBS 27 kN
Am'D RL - MBS 27 kN

After removing the Instructions for Use from the equipment, make a copy of it and keep the original as part of a permanent record that includes the usage and inspection history for the equipment. Keep the copy of the Instructions for Use with the equipment and refer to it before and after each use. Additional information regarding auxiliary equipment can be found in NFPA 1500 and NFPA 1983.

Après avoir détaché la notice du produit, faites en une copie et gardez l'original dans un dossier qui compile l'historique de vie du produit et les vérifications EPI réalisées. Gardez une version de la notice avec le produit et consultez-la avant et après chaque utilisation. Des informations complémentaires sont disponibles dans les normes : NFPA 1500 et NFPA 1983.

6. Opening/closing
Ouverture / Fermeture




7. Additional information
Informations complémentaires

A. Lifetime / Durée de vie



unlimited
illimitée

B. Acceptable T°
T° tolérées



+ 80°C / + 176°F
- 40°C / - 40°F

C. Precautions for use / Précautions d'usage



D. Cleaning / Nettoyage



+ 30°C maxi.
+ 86°F maxi.

E. Drying / Séchage

+ 30°C maxi.
+ 86°F maxi.



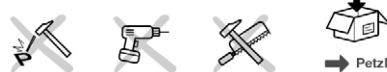
F. Storage - Transport
Stockage - transport



G. Maintenance
Entretien



H. Modifications - Repairs
Modifications - Réparations









I. FAQ - Contact
Questions - Contact



→ petzl.com



Standards / Normes

WILLIAM	SL	27 kN	8 kN	8 kN	28 mm	85 g	EN 362: 2004 B	EN 12275: 2013 B/H	UIAA	 TPTC019/ 2011
	BL	27 kN	8 kN	8 kN	27 mm	90 g				
	TL	27 kN	8 kN	8 kN	27 mm	90 g				
Am'D	SL	27 kN	8 kN	7 kN	25 mm	70 g	EN 362: 2004 B	EN 12275: 2013 B	UIAA	 TPTC019/ 2011
	BL	27 kN	8 kN	7 kN	25 mm	75 g				
	TL	27 kN	8 kN	7 kN	24 mm	75 g				
	RL	27 kN	8 kN	7 kN	25 mm	75 g				
OK	SL	25 kN	8 kN	7 kN	22 mm	70 g	EN 362: 2004 B	EN 12275: 2013 B	UIAA	 TPTC019/ 2011
	BL	25 kN	8 kN	7 kN	23 mm	75 g				
	TL	25 kN	8 kN	7 kN	22 mm	75 g				
Sm'D	SL	23 kN	8 kN	7 kN	20 mm	45 g	EN 362: 2004 B	EN 12275: 2013 B	UIAA	 TPTC019/ 2011
	TL	23 kN	8 kN	7 kN	19 mm	55 g				
	RL	23 kN	8 kN	7 kN	20 mm	50 g				
ATTACHE	SL	22 kN	7 kN	6 kN	24 mm	56 g	EN 362: 2004 B	EN 12275: 2013 H	UIAA	 TPTC019/ 2011
SPIRIT	SL	23 kN	8 kN	9 kN	19 mm	45 g	EN 362: 2004 B	EN 12275: 2013 B	UIAA	 TPTC019/ 2011

本書では、製品の正しい使用方法を説明しています。技術や使用方法については、いくつかの例のみを掲載しています。

製品の使用に関連する危険については、警告のマークが付いています。ただし、製品の使用に関連する危険の全てをここに網羅することはできません。最新の情報や、その他の補足情報等はPetzl.comで参照できますので、定期的に確認してください。

警告および注意事項に留意し、製品を正しく使用する事は、ユーザーの責任です。本製品の誤使用は危険を増加させます。疑問や不明な点は(株)アルテリア (TEL 04-2968-3733) にご相談ください。

1.用途

本製品は墜落からの保護を目的として使用する個人保護用具 (PPE) です。EN 362:2004 class B (basic) 適合、EN 12275:2013 class B (basic) または H (HMS) 適合。手動ロックリング (SL) または自動ロックリング (BL, TL, RL) カラビナは、高所から墜落する危険を伴う活動のためにデザインされています。

本製品の限界を超えるような使用をしないでください。また、本来の用途以外での使用はしないでください。

責任

警告
この製品を使用する活動には危険が伴います。ユーザー各自が自身の行為、判断、および安全の確保についてその責任を負うこととします。

使用する前に必ず、
- 取扱説明書をよく読み、理解してください。
- この製品を正しく使用するための適切な指導を受けてください。
- この製品の機能とその限界について理解してください。
- この製品を使用する活動に伴う危険について理解してください。

これらの注意事項を無視または軽視すると、重度の傷害や死につながる場合があります。

この製品は使用方法を熟知していて責任能力のある人、あるいはそれらの人から目の届く範囲で直接指導を受けられる人のみ使用してください。
ユーザー各自が自身の行為、判断、および安全の確保について責任を負い、またそれによって生じる結果についても責任を負うこととします。各自で責任がとれない場合や、その立場にない場合、また取扱説明の内容を理解できない場合は、この製品を使用しないでください。

2.各部の名称

(1) フレーム、(2) ゲート、(3) リベット、(4) ロッキングスリーブ、(5) キーロック
主な素材: アルミニウム

3.点検のポイント

器具の状態は、ユーザーの安全に大きく関係します。バツルは、十分な知識を持つ適任者による詳細点検を、少なくとも12ヶ月ごとに行うことをお勧めします (国や地域における法規や、使用状態によっても異なります)。Petzl.com で説明されている方法に従って点検してください。点検の結果を記録してください。点検記録に含める内容: 種類、モデル、製造者の連絡先、個別番号、製造日、購入日、初回使用時の日付、次回点検予定日、問題点、コメント、点検者の名前と署名。

毎回、使用前に

フレームとリベットおよびゲート、ロックingsスリーブに亀裂や変形、腐食等がないことを確認してください。ゲートを開けることができ、また放す自動で完全に閉じることを確認してください。ゲート上部のキーロックロッドに泥や小石等が詰まらなようにしてください。ロックingsスリーブをロックできること、またロックを解除できることを確認してください。

使用中の注意点

常にカラビナの縦軸に沿って荷重がかかっていることを確認してください。
ロックingsスリーブに注意をはらい、常にロックされていることを確認してください。何かに押し付けられたりこすられたりすることによって、ゲートが開いたりロックingsスリーブが損傷したりしないように注意してください。

警告: ロッキングシステム TWIST-LOCK は、ロープ等との摩擦により、ロックが急に解除されることがあります。

この製品および併用する器具 (連結している場合は連絡部を含む) に常に注意を払い、状態を確認してください。全ての構成器具が正しくセットされていることを確認してください。

4.適合性

この製品がシステムの中のその他の器具と併用できることを確認してください (併用できる = 相互の機能を妨げない)。
コネクタと併用する器具は、使用する国における最新の規格に適合していなければなりません (例: ユーロッパにおける作業用ランヤードの規格 EN 354 等)。

5.カラビナの位置と向き

カラビナは破断する可能性があります。
カラビナは、ゲートが閉じ、縦軸方向に正しく荷重がかかったときに最大の強度があります。それ以外の状態や方法 (例: 横軸方向、ゲートが開いた状態) で荷重がかかると危険です。強度が低くなる可能性があります。詳しくは、Petzl.com でコネクタについてのプロダクトエクスペリエンスをご参照ください。

6.ゲートの開閉

カラビナは、常にゲートを閉じ、ロックされた状態で使用しなければなりません。

- SCREW-LOCK タイプのカラビナは、赤い警告表示が見える状態ではゲートが開いてしまう危険性があります。ゲートの開閉を頻繁に行う必要がない場合は、手動ロックリングコネクタを使用してください。
- 自動ロックリングカラビナのゲートを閉じた際、ゲートが完全にロックされていることを確認してください。

7.補足情報

- フォールアラレストシステムでは、コネクタの長さも墜落距離に影響します
- ユーザーは、この製品の使用中に問題が生じた際にすみやかに対処できるように、レスキュープランとそれに必要となる装備をあらかじめ用意しておく必要があります
- システム用のアンカーは、ユーザーの体より上にとるようにしてください。アンカーは、最低でも 12 KN の強度を持ち、EN 795 の要求事項を満たしていなければなりません
- フォールアラレストシステムでは、墜落した際に地面や障害物に衝突することがないよう、毎回使用前に十分なクリアランスがユーザーの下に確保されていることを確認する必要があります
- 墜落距離を短くし、危険を少なくするため、アンカーが適切な位置に設置されていることを確認してください
- フォールアラレストシステムで身体のサポートに使用できるのは、フォールアラレストハーネスのみです
- 複数の器具を同時に使用する場合、1 つの器具の安全性が、別の器具の使用によって損なわれることがあります
- 警告: 危険: 製品がざらざらした箇所や尖った箇所ですすねないように注意してください
- ユーザーは、高所での活動が行える良好な健康状態にあることが必要です。警告: ハーネスを着用して動きの取れない状態のまま吊り下げられると、重度の傷害や死に至る危険があります
- 併用する全ての用具の取扱説明書をよく読み、理解してください
- 取扱説明書は、製品と一緒にユーザーの手に届かなければなりません。また、取扱説明書は製品が使用される国の言語に記されていないければなりません
- 製品に記されたマーキングが読めなくならないように注意してください

廃棄基準:

- 警告: 極めて異例な状況においては、1 回の使用で損傷が生じ、その後使用不可能になる場合があります (劣悪な使用環境、海に近い環境での使用、鋭利な角との接触、極端な高 / 低温下での使用や保管、化学薬品との接触等)
- 以下のいずれかに該当する製品は以後使用しないでください。
- 大きな墜落を止めた、あるいは非常に大きな荷重がかかった
- 点検において使用不可と判断された。製品の状態に疑問がある
- 完全な使用履歴が分からない
- 該当する規格や法律の変更、新しい技術の発達、また新しい製品との併用に適合しない等の理由で、使用には適さないと判断された
- このような製品は、以後使用されることを避けるため廃棄してください。

アイコン:

A. 耐用年数 (特に設けていません) - B. 使用温度 - C. 使用上の注意 - D. クリーニング - E. 乾燥 - F. 保管/持ち運び - G. メンテナンス - H. 改造/修理 (パージの交換を除き、バツルの施設外での製品の改造および修理を禁じます) - I. 問い合わせ

3年保証

原材料および製造過程における全ての欠陥に対して適用されます。以下の場合は保証の対象外とします: 通常の磨耗や傷、酸化、改造や変更、不適切な保管方法、メンテナンスの不足、事故または過失による損傷、不適切または誤った使用方法による故障。

警告のマーク

1. 重傷または死につながる恐れがあります。2. 事故や怪我につながる危険性があります。3. 製品の機能や性能に関する重要な情報です。4. してはいけない内容です。

トレーサビリティとマーキング

a. 個人保護用具の規格の要求事項に適合。EU 型式検定を行った公認認証機関 - b. この個人保護用具の製造を監督する公認機関の ID 番号 - c. トレーサビリティデータマトリクスコード - d. 強度 - e. 個別番号 - f. 製造年 - g. 製造月 - h. ロット番号 - i. 個体識別番号 - j. 規格 - k. 取扱説明書をよく読んでください - l. モデル名 - m. Class B (basic) または H (HMS) 適合

KR

本説明서는 장비를 정확하게 사용하는 방법을 설명한다. 특정 기술 및 사용방법만을 소개한다. 사용자의 장비 사용과 관련된 전체적인 위험에 대한 정보를 전달하나 모든 것을 설명하는 것은 불가능하다. 최신 정보 및 추가 정보는 Petzl.com을 확인한다.

각각의 경고 내용 확인 및 정확한 장비 사용은 사용자에게 책임이 있다. 장비의 오용은 추가적인 위험을 야기할 수 있다. 본 설명서를 이해하는데 어려운 점이나 의문점이 있으면 (주)인사푸르나로 연락한다.

1. 적용 분야

이 장비는 추락 보호의 용도로 사용되는 개인 보호구이다 (PPE). EN 362: 2004 분류 B (기본), EN 12275: 2013 등급 B (기본) 또는 H (HMS). 수동 잠금 장치 (SL) 또는 자동 잠금 장치 (BL, TL, RL)를 갖춘 카라비나로 추락 위험이 있는 높은 곳에서의 활동을 위해 고안되었다. 본 제품은 개인 보호 장비에 관한 규정 (EU) 2016/425 의 필수 요건에 부합한다. EU 표준 적합성 선언서는 Petzl.com에서 확인 가능하다. 본 제품은 자체 강도 이상으로 힘을 가해서는 절대 안되며 제작 용도 이외의 다른 목적으로 사용되어서는 안된다.

책임

주의사항
이 장비의 사용과 관련된 활동은 위험성이 내재되어 있다.
자신의 행동이나 결정, 그리고 안전에 대한 책임은 사용자에게 있다.

이 장비를 사용하기 전에, 반드시 알아야 할 사항:
- 사용에 관한 모든 설명서를 읽고 이해하기.
- 장비의 적합한 사용을 위한 구체적인 훈련받기.
- 장비의 사용법과 사용 한도에 대해 숙지하고 친숙해지기.
- 관련된 위험을 이해하고 숙지하기.

이런 경고를 유념하지 않으면 심각한 부상이나 사망을 초래할 수 있다.

이 장비는 전문가와 책임질 수 있는 사람만이 사용할 수 있고, 전문가의 직접적이고 능으로 볼 수 있는 통솔 아래 사용되어야 한다. 행동이나 결정, 그리고 안전에 대한 책임은 사용자에게 있으며 결과들에 대해 예측할 수 있어야 한다. 모든 위험을 책임질 능력이 없거나 그런 위치에 있지 않다면, 그리고 사용설명서를 충분히 이해하지 못했다면 본 장비를 사용하지 않는다.

2. 부분명칭

(1) 프레임, (2) 개폐구, (3) 리벳, (4) 잠금 덮개, (5) 키락 시스템.
주요 재료: 알루미늄.

3. 검사 및 확인사항

사용자의 안전은 장비의 상태와 연관성이 있다. 페울은 적어도 일년에 한 번 이상 전문가의 세부 검사를 받을 것을 권장한다(사용 국가의 현재 규정과 사용자의사용 환경에 따를 것). 페울의 웹사이트 Petzl.com에 설명된 절차를 따르면, PPE 장비 서식에 유형, 모델, 제조자 정보, 비밀번호 또는 개별 번호, 제조일, 구매일, 최초 사용일, 검사 내용, 제조점, 검사관의 이름 및 서명 등의 PPE 검사 결과를 기록한다.

매번 사용 전에

카라비나의 프레임, 리벳, 개폐구 및 잠금 장치에 갈라지거나, 변형 또는 부식된 부분이 있는지 확인한다. 개폐구를 열어서 자동으로 열리고 완전히 닫히는지 확인한다. 키락 구멍은 먼지나 모래등 이물질로 인해 막혀 있어서는 안된다. 잠금부분이 잠기고 풀리는지 확인한다.

제품 사용 중

카라비나의 중심축에 하중이 실리는지 확인한다. 잠금 덮개가 잠긴 상태인지 주기적으로 체크한다. 개폐구의 잠금을 풀 수도 있고 잠금 덮개에 손상을 입힐 수도 있는 압박을 가하는 행위를 하지 않도록 주의한다.
경고: 트윈스트 락 잠금 메커니즘은 마찰로 인해 자체 잠금이 신속히 풀릴 수 있다 (예, 로프 마찰).
제품의 상태와 장치에 연결된 다른 장비와의 연결 부분을 정기적으로 검사하는 것이 매우 중요하다. 장비에 연결된 모든 아이덴티티가 잘 연결되어 정확한 위치에 놓여 있는지 확인한다.

4. 호환성

본 제품이 사용시 다른 장비와 호환 되는지 확인한다 (호환이 된다 = 순기능적 상호작용). 연결장비와 함께 사용되는 장비는 사용 국가의 현재 기준과 일치해야 한다 (예, EN 354 구조용 랜야드).

5. 카라비나 위치 잡기

카라비나 역시 파손될 수 있다.
카라비나는 개폐구가 닫힌 상태에서 중심축으로 하중이 실리는 경우 강도가 가장 세다. 다른 방법으로 연결장비에 하중이 실리는 것은 (예, 짚은축 또는 개폐구가 열린 상태) 위험하며 강도를 저하시킬 수 있다.
다 많은 자료를 위해 Petzl.com의 커넥터에 제품 지침문서를 확인한다.

6. 개폐

카라비나는 반드시 개폐구와 잠금 덮개가 잠긴 상태에서 사용되어야 한다.
- SCREW-LOCK 카라비나 경우, 적색 표시가 보이는 상태에서는 개폐구가 열리는 위험을 초래할 수 있다. 빈번한 개폐가 필요없다면 수동 잠금 카라비나를 사용한다.
- 자동 잠금 카라비나 경우, 완전히 잠겼는지 확실히 하기 위해 매번 잠겼는지 확인한다.

7. 추가 정보

- 추락 제품 시스템에서, 연결 장비의 길이는 추락 거리에 영향을 미친다.
- 장비 사용 도중에 우연히 부딪치게 될 위험에 대비하여, 반드시 신속하게 이행할 수 있는 구조 계획과 방법을 가지고 있어야 한다.
- 장치의 확보 지점은 사용자 위치보다 위에 설치되어야 하고, 반드시 EN 795 규정의 요건을 충족해야 한다 (최소강도 12 kN)
- 추락 제품 시스템에서, 매번 사용 전 지면에 충돌하거나 추락 시 방해물을 피하기 위해 사용자 아래로 필요한 이격거리를 확인하는 것은 필수이다.
- 위험 및 추락 높이를 제한하기 위해 확보지점이 정확히 위치하고 있는지 확인한다.
- 추락 제품 안전대는 추락 제품 시스템에서 사용자의 신체를 지탱하는 장비로만 사용된다.
- 여러 개의 장비를 함께 사용할 때 한 가지 장비의 안전 성능이 다른 장비의 작동과 연관되어 있다면 위험한 상황을 불러올 수 있다.
- 경고 - 위험: 장비가 거침거나 날카로운 표면에 마찰되지 않도록 주의한다.
- 사용자는 고소 활동시 신체적 행태가 없어 한다. 경고. 안전대에서 자력으로 행동할 수 없는 상태로 매달리는 것은 심각한 부상이나 사망을 초래할 수 있다.
- 이 제품과 함께 사용되는 각 장비의 사용 설명서에 반드시 따른다.
- 본 제품의 사용설명서는 장비가 사용되는

국가의 언어로 제공되어야 한다.
- 제품의 마킹은 알아볼 수 있는 상태여야 한다.
장비 폐기 지침:
경고: 제품의 수명은 제품의 형태, 사용 강도 및 사용 환경에 따라 단 한번의 사용으로도 줄어들 수 있다 (가진 환경, 고습 환경, 날카로운 모서리, 극한의 기온, 화학 제품 등). 다음과 같은 상태에서는 제품 사용을 중단한다.
- 심한 추락이나 하중을 받은 적이 있는 경우.
- 검사에 통과하지 못한 경우. 장비의 보전상태가 의심되는 경우.
- 장비에 대한 기록을 전혀 모를 경우.
- 적용 규정, 기준, 기술의 변화 또는 다른 장비와 호환되지 않는 경우 등.
이러한 장비가 다시 사용되는 일이 없도록 폐기할 것.

제품 참조:

A. 사용자 - B. 허용 온도 - C. 사용자 주의사항 - D. 개폐구 - E. 건조 / F. 보관 / 운반 - G. 제품 관리 - H. 수리 / 수선 (페울 시설 외부에서는 부품 교체를 제외한 수리 금지) - I. 문의사항 및 문의

3년간 보증

원자재 또는 제조상의 결함에 대해 3년간의 보증기간을 갖는다. 제외: 일반적인 마모 및 찌꺼기, 산화, 제품 변형 및 개조, 부적절한 보관, 잘못된 사용 등. 유지 관리, 사용자 부주의, 제작 용도 이외의 사용 등.

주의 사항

1. 심각한 부상 또는 사망의 갑작스러운 위험이 존재하는 상황. 2. 사고 또는 부상의 잠재적인 위험에 노출. 3. 사용자 자신의 성능 및 직업 수행에 대한 중요한 정보. 4. 장비 비호환성.

추적 가능성과 제품 번호

a. 본 PPE 장비 제조 인정 기관 - b. EU 유형 시험 수행 기관 - c. 추적 가능성: 데이터 매트릭스 - d. 강도 - e. 일련 번호 - f. 제조 년도 - g. 제조월 - h. 배치 번호 - i. 개별 식별번호 - j. 기준 - k. 사용 설명서 사용의 길게 읽는다 - l. 모델 번호 - m. 등급 B (기본) 또는 H (HMS)

